

Nagrzewnica DANIA 18 kW

PL

Instrukcja obsługi

Typ 1660

Podłączenie nagrzewnicy:

Podłącz nagrzewnicę do gniazda sieciowego. Urządzenie przystosowane jest do zasilania prądem zmiennym, o napięciu 400V i częstotliwości 50Hz. Przewód podłączeniowy nie jest załączony do urządzenia.


UWAGA! Gniazdo zasilające musi być wyposażone w działające uziemienie.

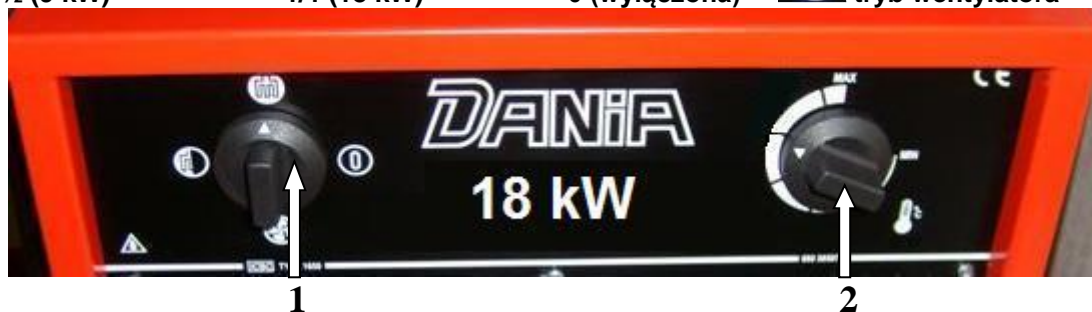
Ustawienie nagrzewnicy: nagrzewnicę należy ustawić w miejscu, w pobliżu którego nie ma materiałów łatwopalnych ani nie występuje zagrożenie pożarowe. Nieodpowiednie jest miejsce, w którym występuje ryzyko zalania lub zabryzganania wodą. Urządzenie należy ustawić w odległości minimum 15 cm od ściany, w celu zapewnienia właściwego przepływu powietrza.

W przypadku mocowania urządzenia na półce (montaż naścienny) należy umocować nagrzewnicę minimum 180 cm nad podłogą, minimum 50 cm od ścian (po bokach urządzenia) oraz co najmniej 50 cm od sufitu. Odległość pomiędzy ścianą, na której mocowane jest urządzenie, a tylną ścianką nagrzewnicy powinna wynosić co najmniej 15 cm.

Uruchomienie:

W celu uruchomienia urządzenia należy przełącznik główny (1) ustawić na wybrany poziom mocy:


1/2 (9 kW) 1/1 (18 kW) 0 (wyłączona)  tryb wentylatora



Pokrętko termostatu (2) należy ustawić na żądaną temperaturę. Jeśli temperatura w pomieszczeniu jest niższa niż nastawiona na termostacie, urządzenie podejmie pracę rozpoczynając grzanie. Po osiągnięciu w pomieszczeniu temperatury nastawionej na termostacie urządzenie wyłączy elementy grzejne. Wentylator nadal będzie pracować. Po obniżeniu się temperatury w pomieszczeniu urządzenie automatycznie rozpocznie grzanie poprzez włączenie elementów grzejnych.

W trybie wentylatora nagrzewnica wymusza obieg zimnego powietrza. Elementy grzejne nie zostaną włączone, niezależnie od ustawienia termostatu.

Wyłączenie:

W celu wyłączenia urządzenia należy włączyć tryb wentylatora (przełącznik główny (1) w położeniu ). Po 3 minutach ochładzania nagrzewnicę można wyłączyć.

UWAGA! ZALECENIA BEZPIECZEŃSTWA:

Nie przykrywać nagrzewnicy - takie działanie może spowodować zagrożenie pożarowe. Chronić urządzenie przed nadmiarem pyłu i wilgoci. Nie ustawiać nagrzewnicy w bezpośrednim sąsiedztwie wanien, natrysków czy basenów kąpielowych. Nie używać w pomieszczeniach, w których występuje zagrożenie pożarowe. Nie używać nagrzewnicy na otwartej, nie zadaszonej przestrzeni w deszczową pogodę. Nie umieszczać urządzenia bezpośrednio pod gniazdem zasilającym. Naprawę gwarancyjną i pogwarancyjną należy zlecać wyłącznie autoryzowanemu serwisowi producenta. Wymiana przewodu sieciowego może być dokonywana wyłącznie przez producenta lub uprawniony serwis.

Konserwacja:

Okresowo lub w zależności od stanu nagrzewnicy, należy czyścić ją strumieniem sprężonego powietrza. Jeśli jest to konieczne, można przetrzeć obudowę wilgotną szmatką nasączoną łagodnym detergentem.

Więcej informacji: inelco-heaters.com

Gwarancja:

Zachowaj dowód kupna i kartę gwarancyjną. Są to dokumenty niezbędne do skorzystania z uprawnień wynikających z gwarancji.

KARTA GWARANCYJNA

Inelco Polska Sp. z o.o.
Ul. Pyrzycka 44
74-240 Lipiany
Tel. 091- 578 83 90 Fax. 091- 564 53 28

W PRZYPADKU WYSTĄPIENIA PROBLEMÓW TECHNICZNYCH PROSIMY O SKONTAKTOWANIE SIĘ Z PUNKTEM SPRZEDAŻY

Przed przystąpieniem do użytkowania nagrzewnicy należy zapoznać się z instrukcją obsługi w całości, szczególną uwagę zwracając na treści dotyczące bezpiecznego użytkowania. Producent udziela Kupującemu:

- 24 miesięcznej gwarancji dla nagrzewnic 2kW i 3,3kW.
- 36 miesięcznej gwarancji dla nagrzewnic od 5kW do 22kW.

Należy zwrócić szczególną uwagę na funkcję przycisku RESET (dotyczy wybranych modeli).

Gwarancja nie wyłącza, nie ogranicza ani nie zawiesza uprawnień kupującego wynikających z niezgodności towaru z umową.

| | |
|----------------------------------|---------------------------|
| NAZWA | |
| TYP | |
| NUMER SERYJNY (TEST NR) | |
| NUMER DOKUMENTU SPRZEDAŻY | PIECZEĆ SPRZEDAWCY |
| DATA SPRZEDAŻY | |
| PODPIS SPRZEDAWCY | |

WARUNKI GWARANCJI:

1. Inelco Polska Sp. z o.o., zwana dalej Inelco, zapewnia sprawne działanie urządzenia, na które wydana została niniejsza karta gwarancyjna, pod warunkiem korzystania z urządzenia zgodnie z przeznaczeniem oraz z zaleceniami zawartymi w instrukcji obsługi.
2. Gwarancją objęte są urządzenia, których karta gwarancyjna została poprawnie wypełniona. Kartę gwarancyjną uznaje się za ważną (poprawnie wypełnioną), jeśli jest podpisana przez sprzedawcę i ostemplowana, posiada czytelnie i poprawnie wypełnione rubryki zawierające oznaczenie urządzenia, numer seryjny, datę i numer dokumentu sprzedaży, bez zmian i skreśleń.
3. Ujawnione w okresie gwarancyjnym wady będą usuwane przez Inelco nieodpłatnie. Dotyczy to robocizny i części zamiennych potrzebnych do naprawy. Wybór sposobu usunięcia wady należy do Inelco, które może usunąć wadę poprzez naprawę, wymianę uszkodzonego podzespołu lub wymienić urządzenie w całości. Naprawa gwarancyjna nie obejmuje czynności przewidzianych w instrukcji obsługi, do wykonania których zobowiązany jest Użytkownik we własnym zakresie i na własny koszt.
4. Reklamujący zobowiązany jest dostarczyć reklamowane urządzenie do miejsca zakupu w opakowaniu fabrycznym. W przeciwnym przypadku Reklamujący ponosi ryzyko uszkodzeń, które mogą wyniknąć w trakcie transportu do Punktu Serwisowego.
5. Kupujący zobowiązany jest do zawiadomienia Punktu Serwisowego o niesprawności urządzenia niezwłocznie po ujawnieniu się wady. W celu realizacji przysługujących uprawnień gwarancyjnych należy dostarczyć do miejsca zakupu:
 - Kartę gwarancyjną
 - Niesprawne urządzenie
 - Kopię dowodu zakupu
6. Inelco podejmie działania, zmierzające do dokonania naprawy w terminie do 14 dni od daty dostarczenia urządzenia do miejsca zakupu. Jeżeli usunięcie usterek wymagało będzie dłuższego czasu, Inelco dołoży wszelkich starań, aby dokonać naprawy w jak najkrótszym czasie.
7. W przypadku wystąpienia konieczności wymiany, Inelco zobowiązuje się wymienić urządzenie na nowe tego samego typu.
8. W przypadku, gdy wymiana urządzenia na nowe nie jest możliwa, Kupującemu przysługuje prawo do zwrotu zapłaconej kwoty.
9. Nieuznanie roszczeń gwarancyjnych Kupującego przez Inelco może mieć miejsce w następujących przypadkach:
 - Uszkodzeń mechanicznych i wywołanych przez nie usterek
 - Uszkodzeń i wad powstałych w transporcie i przy przeladunku
 - Eksploatacji urządzeń w warunkach nie odpowiadających określonym w otrzymanej instrukcji obsługi
 - Ingerencji osób innych niż przedstawicieli Serwisu Producenta, a polegającej na otwarciu obudowy, naprawach lub modyfikacji urządzenia.
 - Wadliwego działania urządzenia na skutek wpływu czynników losowych np: pożar, powódź, nieprawidłowe napięcie zasilania itp.
 - Stosowania środków konserwujących innych niż zalecane przez producenta lub w sposób niezgodny z ich przeznaczeniem
 - Dokonywania zmian i skreśleń w Karcie Gwarancyjnej przez osoby nieupoważnione
10. W przypadku nieuzasadnionej reklamacji, Zgłaszający zostanie obciążony kosztami przeprowadzonych czynności serwisowych, a także kosztami transportu do Inelco i od Inelco do klienta.
11. Inelco nie ponosi odpowiedzialności za utratę, uszkodzenie lub zniszczenie urządzeń wynikłe z przyczyn innych niż wady w nim tkwiące. Gwarancja nie daje prawa kupującemu do domagania się zwrotu utraconych zysków związanych z uszkodzeniem urządzenia.

Tłumaczenie na podstawie instrukcji 51128910 X V7 PL

| DATA PRZYJĘCIA | DATA ZWROTU | OPIS NAPRAWY | PODPIS I PIECZĄTKA SERWISU |
|----------------|-------------|--------------|----------------------------|
| | | | |
| | | | |
| | | | |
| | | | |